



# 2020

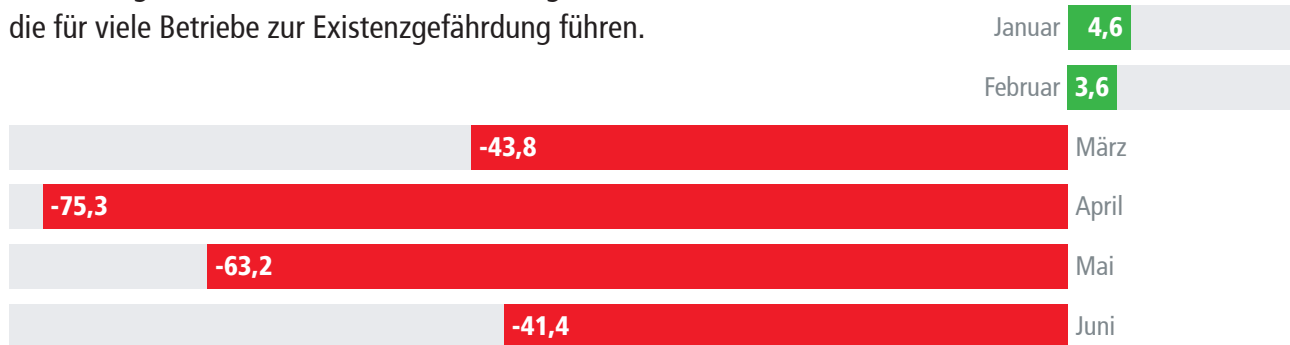
## ZWISCHENBILANZ IN GASTRONOMIE UND HOTELLERIE

Pressekonferenz, 8. September 2020, Berlin

# Umsatzentwicklung im Gastgewerbe: Dramatische Zahlen seit März 2020

(Veränderung nominal ggü. Vorjahr in %)

Seit Anfang März 2020 verzeichnet das Gastgewerbe Umsatzeinbrüche, die für viele Betriebe zur Existenzgefährdung führen.



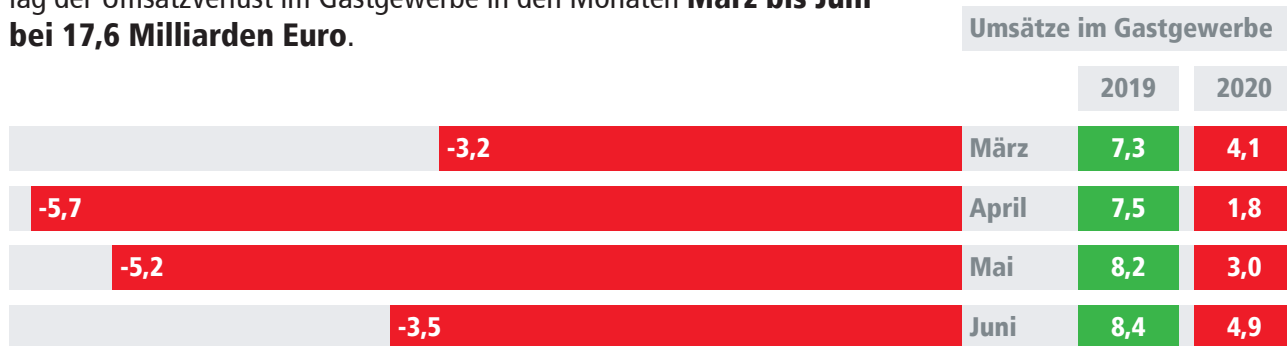
Quelle: Statistisches Bundesamt

© DEHOGA Bundesverband

# Umsatzverluste im Gastgewerbe

(in Mrd. Euro)

Nach Daten des Statistischen Bundesamtes und Berechnungen des DEHOGA lag der Umsatzverlust im Gastgewerbe in den Monaten **März bis Juni bei 17,6 Milliarden Euro.**



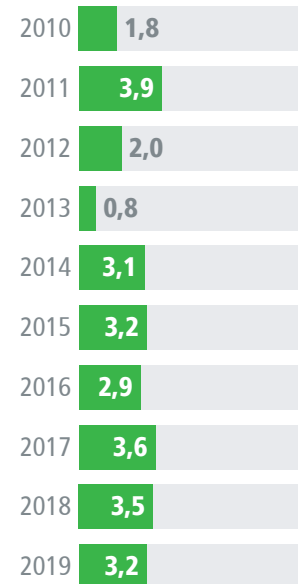
Quelle: Statistisches Bundesamt / eigene Berechnungen

© DEHOGA Bundesverband

# Umsatzentwicklung Gastgewerbe gesamt

(Veränderung nominal ggü. Vorjahr in %)

Nach zehn Wachstumsjahren muss das Gastgewerbe die mit Abstand größten Umsatzeinbußen seit dem Zweiten Weltkrieg verkraften. So sanken die Umsätze im ersten Halbjahr 2020 um nominal 38,5% (real -39,7%).



Quelle: Statistisches Bundesamt

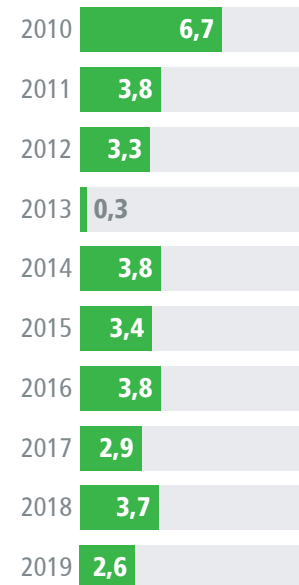
© DEHOGA Bundesverband

# Umsatzentwicklung im Beherbergungsgewerbe

(Veränderung nominal ggü. Vorjahr in %)

Das Beherbergungsgewerbe verzeichnete mit -48,2% die höchsten Umsatzverluste aller gastgewerblichen Segmente im ersten Halbjahr 2020.

Januar	1,0
Februar	2,9
März	-49,7
April	-87,8
Mai	-79,4
Juni	-52,4



**1. Halbjahr 2020**

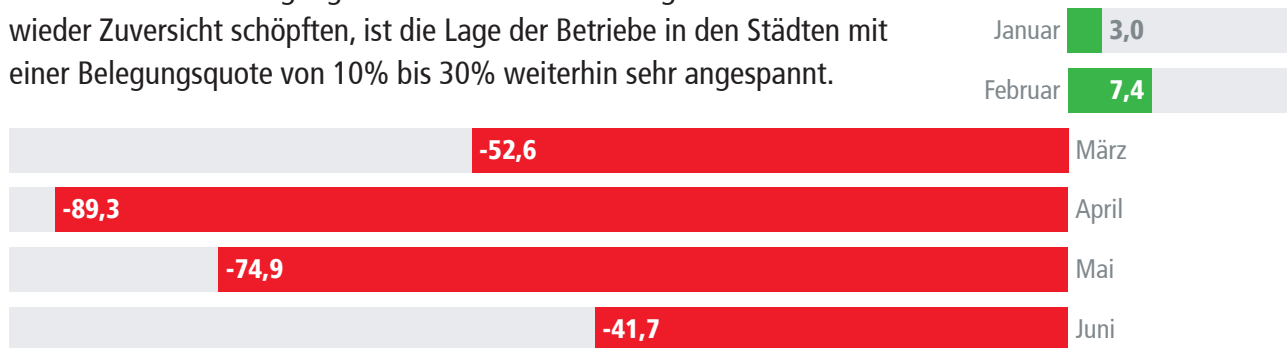
Quelle: Statistisches Bundesamt

© DEHOGA Bundesverband

# Entwicklung der Übernachtungen im Beherbergungsgewerbe 2020

(Veränderung ggü. Vorjahr in %)

Während die Beherbergungsbetriebe in den Urlaubsregionen im Sommer wieder Zuversicht schöpften, ist die Lage der Betriebe in den Städten mit einer Belegungsquote von 10% bis 30% weiterhin sehr angespannt.



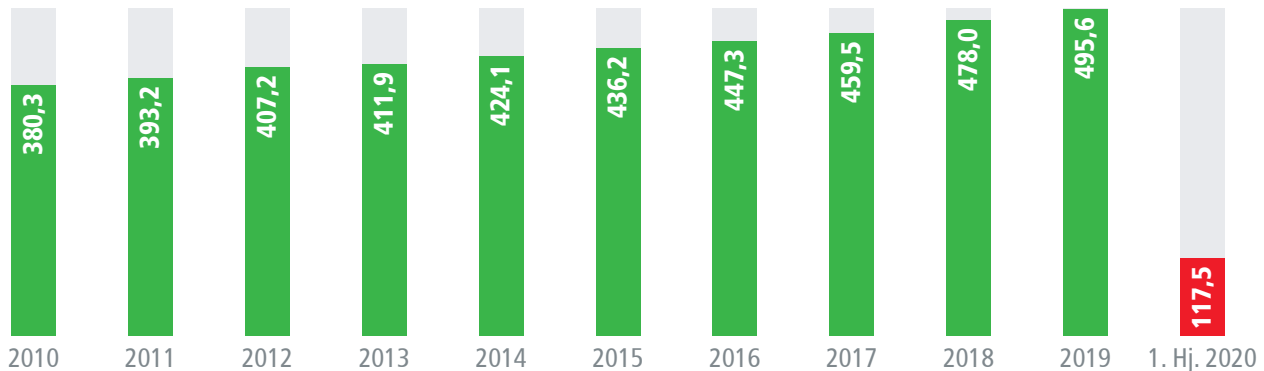
Quelle: Statistisches Bundesamt

© DEHOGA Bundesverband

# Übernachtungen brechen ein

(in Mio.)

Nach dem zehnten Übernachtungsrekord in Folge brachen die Übernachtungszahlen im ersten Halbjahr 2020 um 47,1 % gegenüber dem Vorjahreszeitraum ein.



Quelle: Statistisches Bundesamt

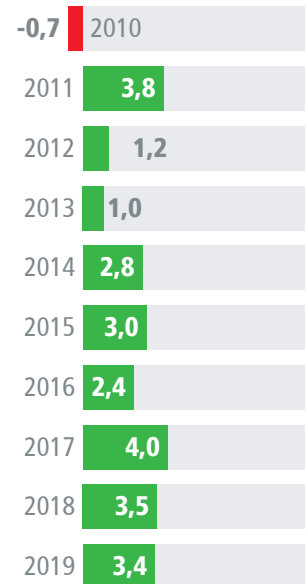
© DEHOGA Bundesverband

# Umsatzentwicklung in der Gastronomie gesamt

(Veränderung nominal ggü. Vorjahr in %)

Die Gastronomie inklusive Caterer verzeichnete einen Umsatzverlust von 33,1% im ersten Halbjahr 2020.

Januar	6,4
Februar	3,9
März	-40,7
April	-68,3
Mai	-53,6
Juni	-34,8



Quelle: Statistisches Bundesamt

© DEHOGA Bundesverband

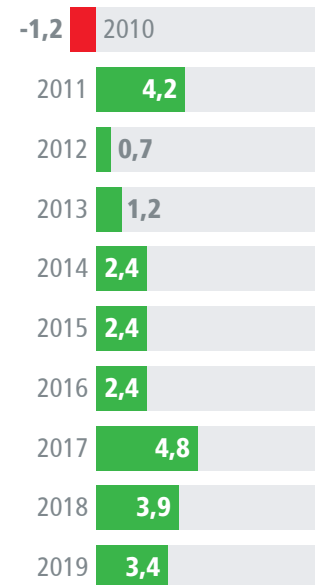


# Umsatzentwicklung in der speisengeprägten Gastronomie

(Veränderung nominal ggü. Vorjahr in %)

Für die speisegeprägte Gastronomie weist das Statistische Bundesamt für das erste Halbjahr 2020 einen Rückgang von nominal 33,3% aus.

Januar	7,3
Februar	4,3
März	-44,6
April	-71,6
Mai	-51,9
Juni	-30,5



Quelle: Statistisches Bundesamt

© DEHOGA Bundesverband

# Umsatzentwicklung in der getränkegeprägten Gastronomie

(Veränderung nominal ggü. Vorjahr in %)

In der Gastronomie ist das Segment der  
getränkegeprägten Gastronomie mit Verlusten  
von nominal 44,1% am stärksten betroffen.

Januar	8,7
Februar	6,2
März	-53,1
April	-84,4
Mai	-72,4
Juni	-52,7

**-3,1** 2010

2011 **3,0**

2012 **0,1**

**-4,4** 2013

2014 **1,0**

2015 **0,2**

2016 **0,9**

2017 **0,6**

2018 **1,6**

2019 **1,6**

**-44,1**

**1. Halbjahr 2020**

Quelle: Statistisches Bundesamt

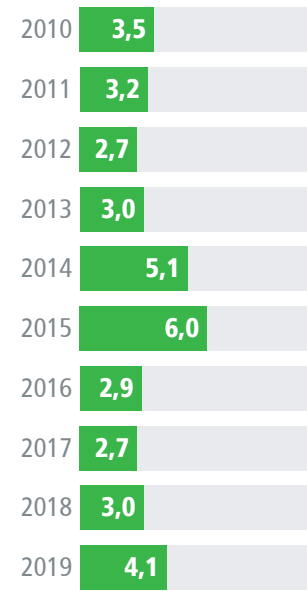
© DEHOGA Bundesverband

# Umsatzentwicklung Caterer und Erbringer sonst. Verpflegungsdienstleistungen

(Veränderung nominal ggü. Vorjahr in %)

Trotz der vielfältigen Geschäftsfelder – Kantinen, Krankenhäuser, Events oder Messe – verzeichnet auch die Catering-Branche nie gekannte Umsatzausfälle. So sanken die Umsätze im ersten Halbjahr 2020 um nominal 28,6%.

Januar	3,2
Februar	2,0
März	-24,7
April	-51,4
Mai	-52,7
Juni	-42,4



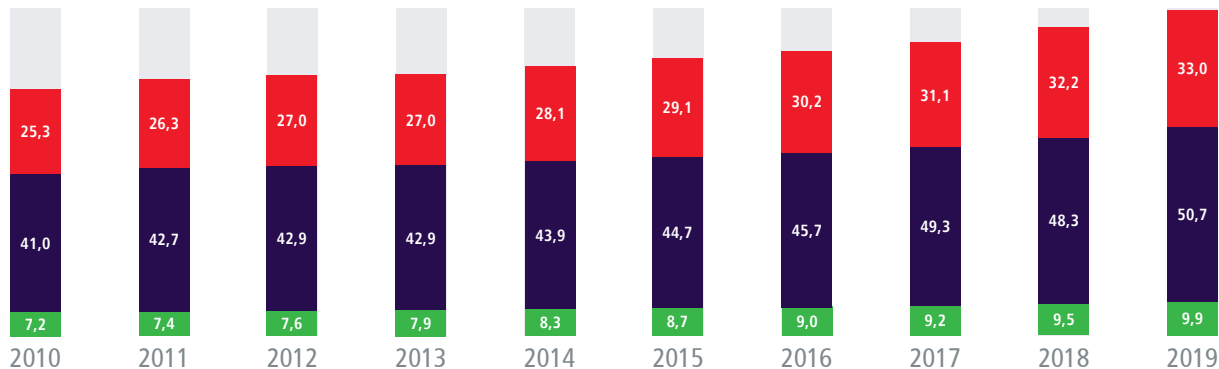
Quelle: Statistisches Bundesamt

# Nettoumsatz im Gastgewerbe 2010 bis 2019

(in Mrd. Euro)

93,6 Milliarden Euro netto erzielten die Unternehmen des Gastgewerbes im Jahr 2019.

■ Beherbergungsgewerbe ■ Gaststättengewerbe ■ Caterer & sonstige Verpflegungsdienstleistungen



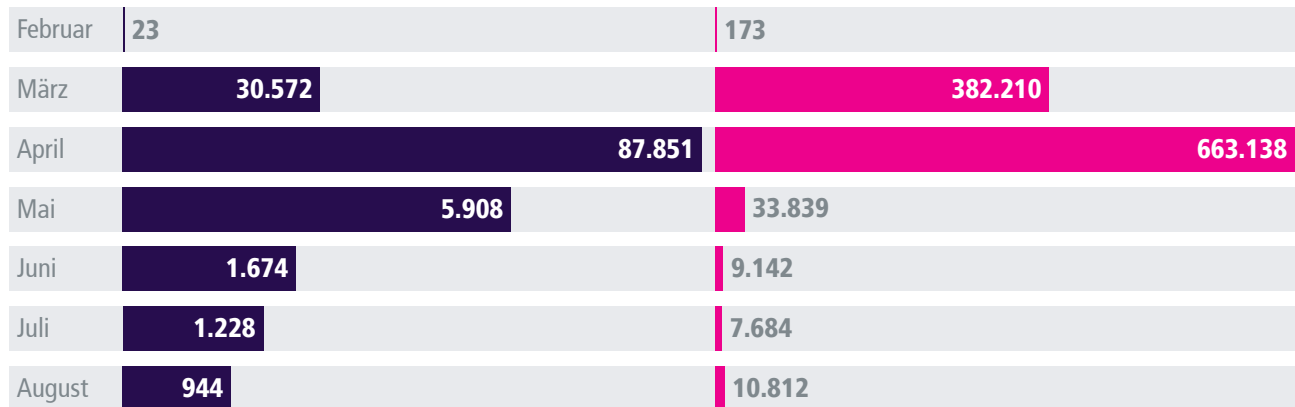
Quelle: Statistisches Bundesamt/Eigene Berechnungen

© DEHOGA Bundesverband

# Kurzarbeit: Historische Höchstwerte

**Eingegangene Anzeigen**

**Personenzahl in den Anzeigen**



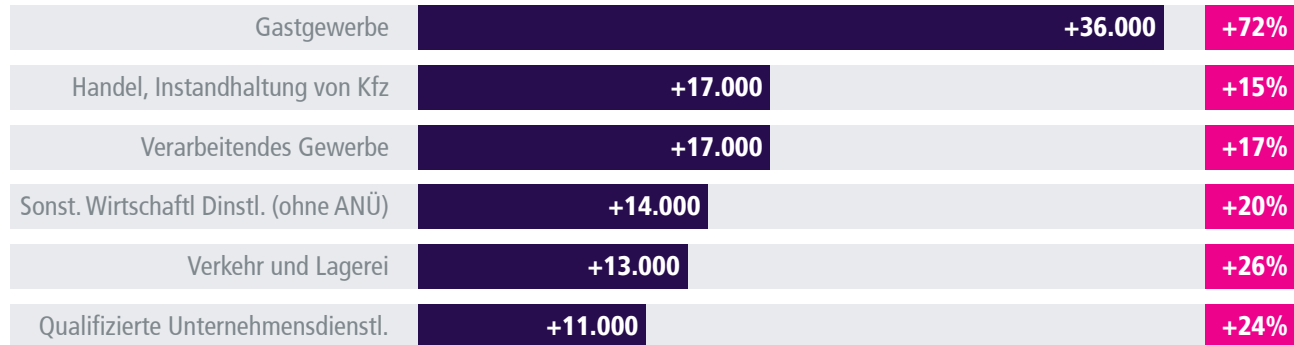
Quelle: Bundesagentur für Arbeit

© DEHOGA Bundesverband

# Arbeitslosigkeit: Gastgewerbe extrem betroffen

Vorjahresvergleich absolut und in Prozent

Veränderung Zugänge in Arbeitslosigkeit in den Monaten April bis Juli 2020 – Top 6 Wirtschaftszweige



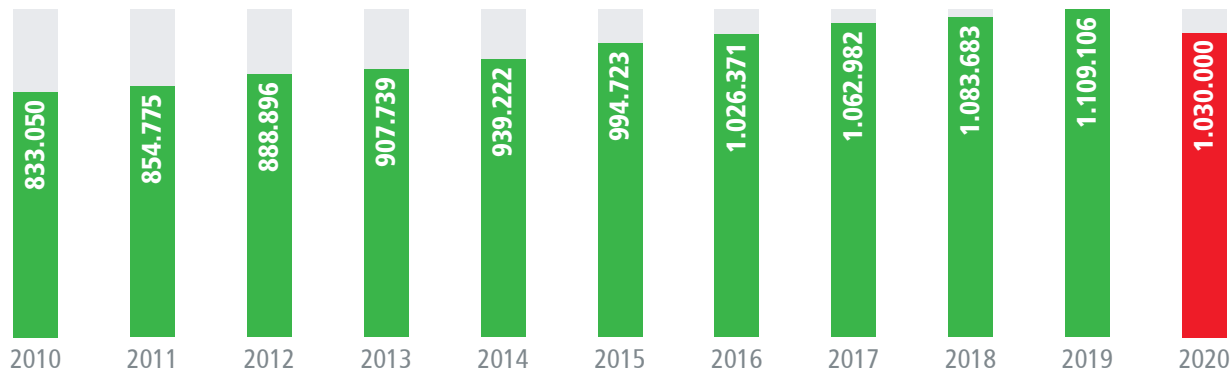
Quelle: Bundesagentur für Arbeit

© DEHOGA Bundesverband

# Sozialversicherungspflichtige Beschäftigung

(Stichtag jeweils 30.06.)

1.030.000 sozialversicherungspflichtig Beschäftigte gab es im Jahr 2020 zum offiziellen Stichtag (30.06.). Im Vergleich zum Vorjahr ist das ein Minus von 7,1 Prozent.



Quelle: Bundesagentur für Arbeit

© DEHOGA Bundesverband

# DEHOGA-Umfrage (1. bis 6. September 2020)

## Umsatzrückgänge im Gastgewerbe und erwarteter Umsatzrückgang Gesamtjahr 2020

(Veränderung ggü. Vorjahr in %)



DEHOGA-Umfrage (1. bis 6. September 2020, 5.600 Teilnehmer)

© DEHOGA Bundesverband



# Sehen Sie Ihren Betrieb durch die Corona-Krise in seiner Existenz gefährdet?

(in %)



DEHOGA-Umfrage (1. bis 6. September 2020, 5.600 Teilnehmer)

© DEHOGA Bundesverband

# Reichen die bisher von Bund und Ländern angebotenen Liquiditätshilfen und Kreditprogramme aus, um Ihren Betrieb sicher durch die Krise zu führen?

(in %)

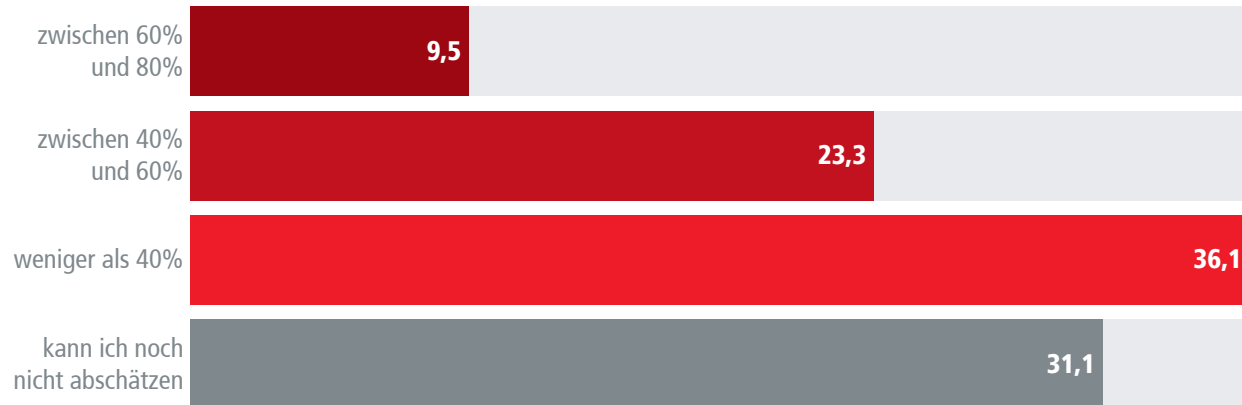


DEHOGA-Umfrage (1. bis 6. September 2020, 5.600 Teilnehmer)

© DEHOGA Bundesverband

# Inwieweit deckt die Überbrückungshilfe Ihre laufenden Fixkosten?

(in %)



DEHOGA-Umfrage (1. bis 6. September 2020, 5.600 Teilnehmer)

© DEHOGA Bundesverband



**Deutscher Hotel- und Gaststättenverband e.V. (DEHOGA Bundesverband)**

Verbändehaus Handel-Dienstleistung-Tourismus, Am Weidendamm 1A, 10117 Berlin  
Fon 030/72 62 52-0 Fax 030/72 62 52-42, [info@dehoga.de](mailto:info@dehoga.de), [www.dehoga.de](http://www.dehoga.de)